

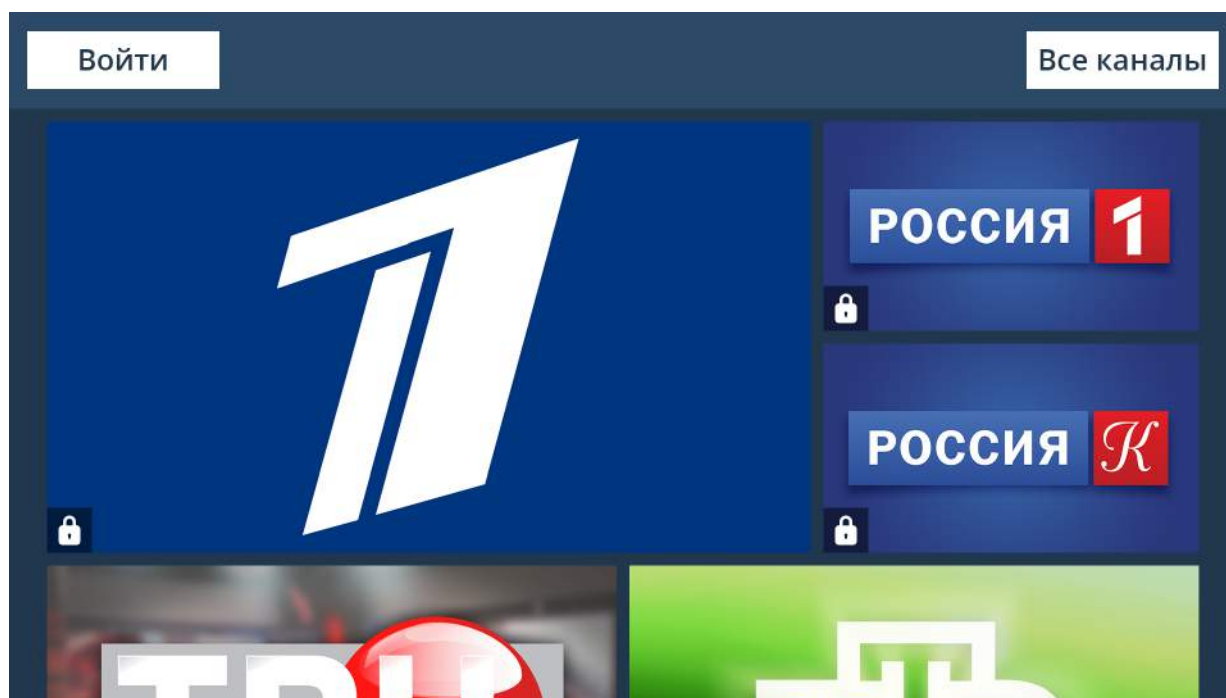
Управление приложением “Смотрёшка”

Версия 1.3-1.4 для STB под управлением Android

Управление приложением в версии для телевизионной приставки осуществляется при помощи пульта.

Стена

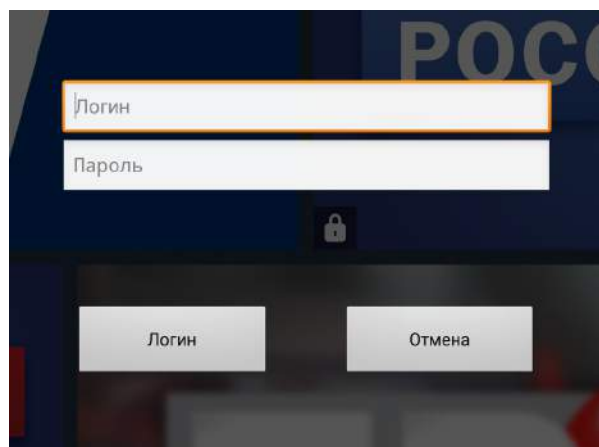
При запуске приложения вы увидите стену с логотипами каналов. Если вы не авторизованы, на логотипах каналов будут замки, а в левом верхнем углу экрана вы увидите кнопку “Войти”.



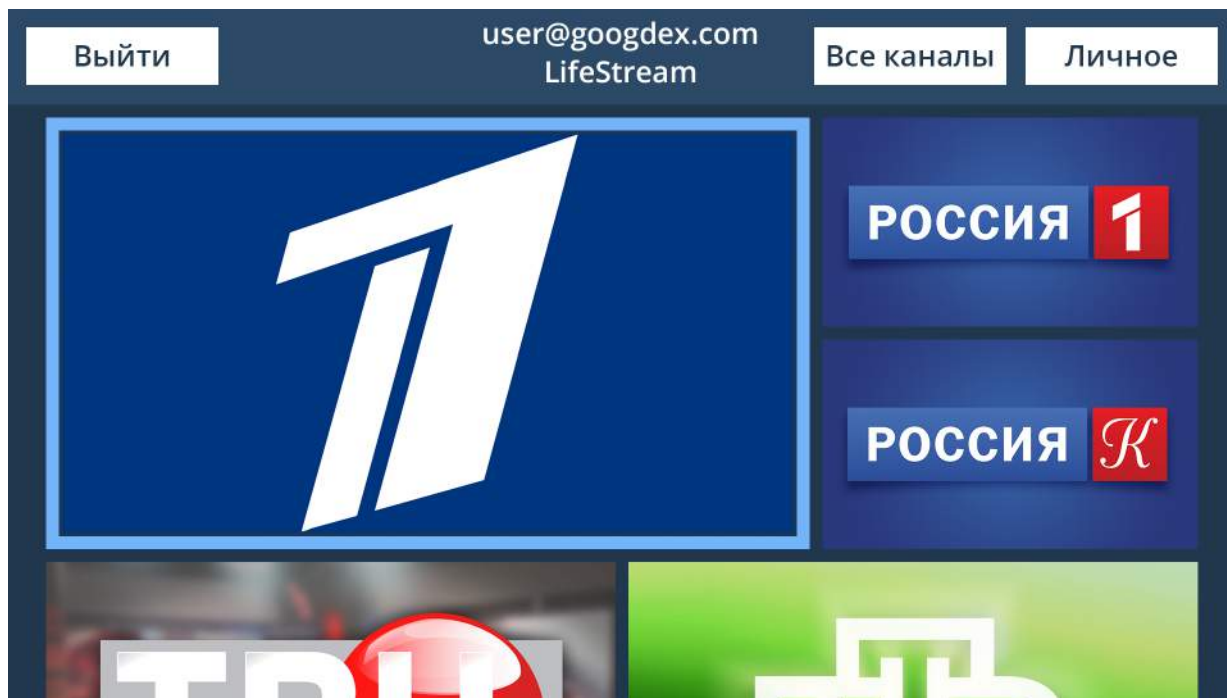
Используйте клавиши направления (вверх-вниз и влево-вправо) на пульте для выбора кнопки “Войти”.



Нажмите центральную клавишу (Ok).



Введите выданные вам имя пользователя и пароль.



После авторизации все изображения замков исчезнут, и вы получите доступ к просмотру каналов и разделу “Личное”.



Используйте клавиши направления (вверх-вниз и влево-вправо) на пульте для выбора канала.

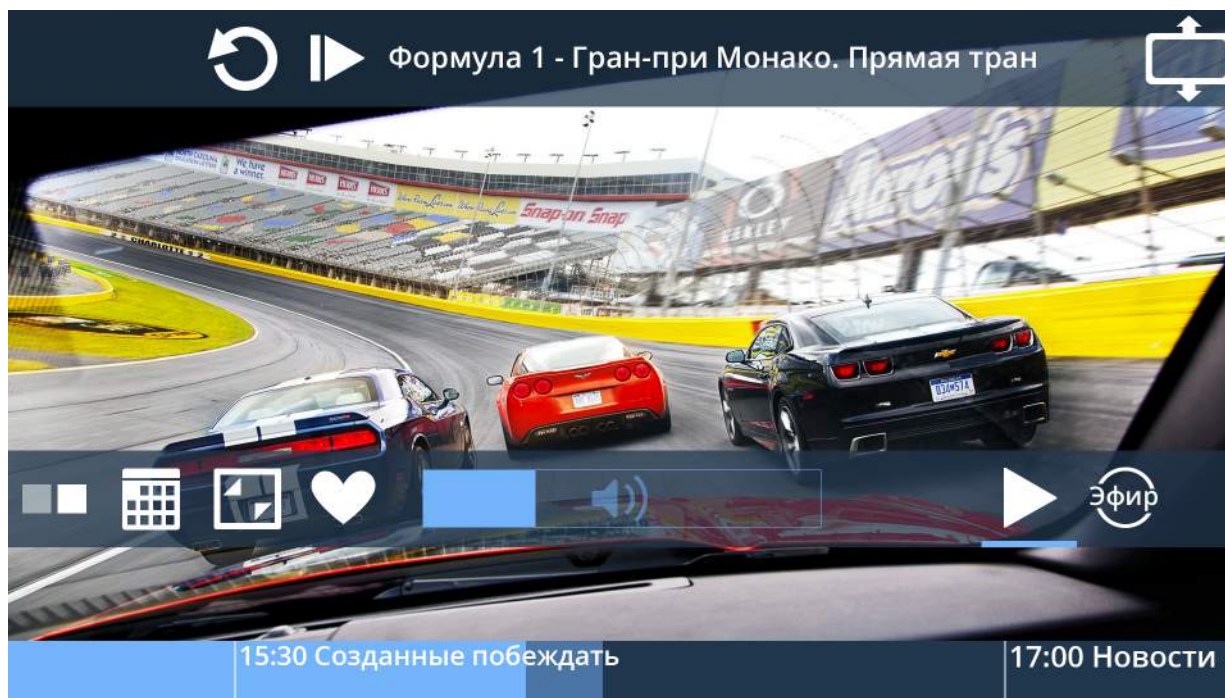


Нажмите клавишу “Ок” для начала просмотра выбранного канала в полноэкранном режиме.



При просмотре видео в полном экране используйте клавишу со стрелкой (“Назад”) для возврата к выбору каналов в стене. Выбранный канал в это время продолжит играть видео.

Полноэкранный режим просмотра



Приложение в полноэкранный режим просмотра

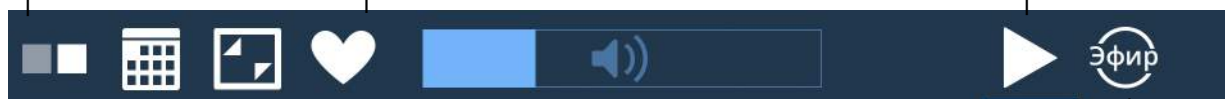
Нажмите любую из клавиш направления или клавишу "Ок" на пульте для того, чтобы показать элементы управления. Выбирайте элементы управления с помощью клавиш направления (влево-вправо и вверх-вниз). Выделенные элементы подсвечиваются.

Подтверждайте выбор нажатием центральной клавиши ("Ок")

Переключить на вторую страницу

Добавить канал в избранное

Поставить видео на паузу/продолжить просмотр.



Открыть программу передач

Выйти из полноэкранный режим просмотра

Перейти в прямой эфир

Поделиться моментом (до 15 секунд видео)



Поделиться информацией о приложении



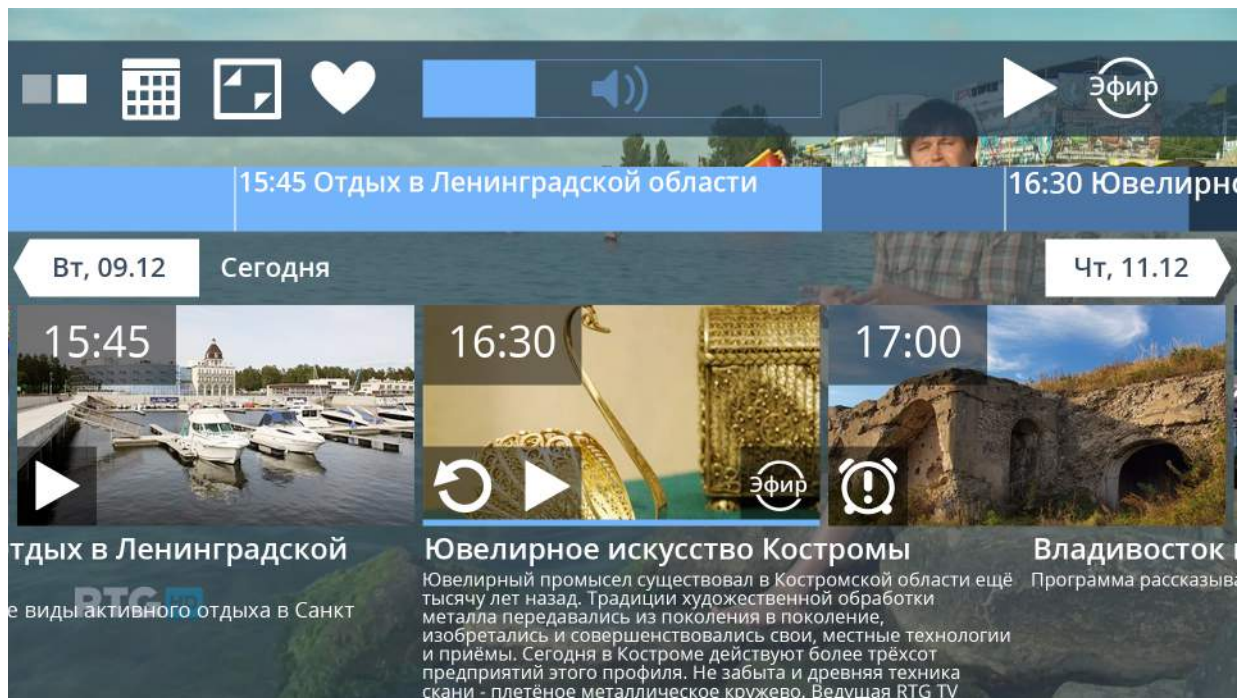
Управляйте громкостью видео с помощью клавиш “-” и “+”.

Вы можете управлять громкостью как в полноэкранном режиме, так и при просмотре видео в стене.



Выберите полосу перемотки в нижней части экрана и нажмите "Ок", чтобы перейти в режим перемотки (применимо к прошедшим передачам). В режиме перемотки нажимайте однократно либо удерживайте клавиши направления (влево и вправо) для перемотки видео назад либо вперёд.

Программа передач



Используйте клавиши направления (влево и вправо) для выбора передачи в программе передач.

Выбирайте полосу переключения между днями в программе передач клавишами направления (вверх и вниз).

Подтверждайте выбор нажатием центральной клавиши ("Ок").

Клавишей со стрелкой ("Назад") закрывайте программу передач

Выбранная передача подсвечивается. Под кадром из передачи находится её описание.

Используйте клавиши направления (вниз и вверх) для того, чтобы пролистать описание передачи, если оно не помещается на экран.



Выбранный день



Нажимайте кнопки влево и вправо на пульте при выбранной полосе переключения между днями, чтобы прокрутить программу передач на день назад или вперёд.



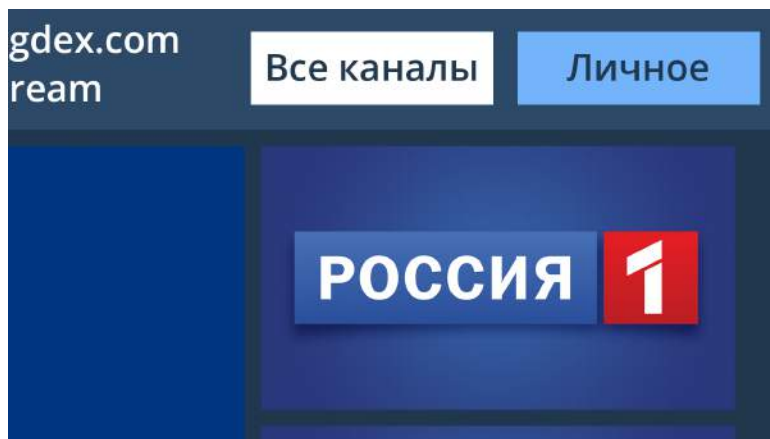
Начать/продолжить просмотр передачи
Начать просмотр передачи,
стоящей на паузе, с начала.

Перейти к просмотру прямого
эфира

Установить напоми-
нение о будущей
передаче


Кнопка просмотра передачи с начала будет у тех передач, которые вы начинали смотреть.

Вторая стена



Авторизованный пользователь может нажать кнопку “Личное” для перехода на вторую стену.

На второй стене сохраняются избранные каналы и недавно просмотренные пользователем каналы.

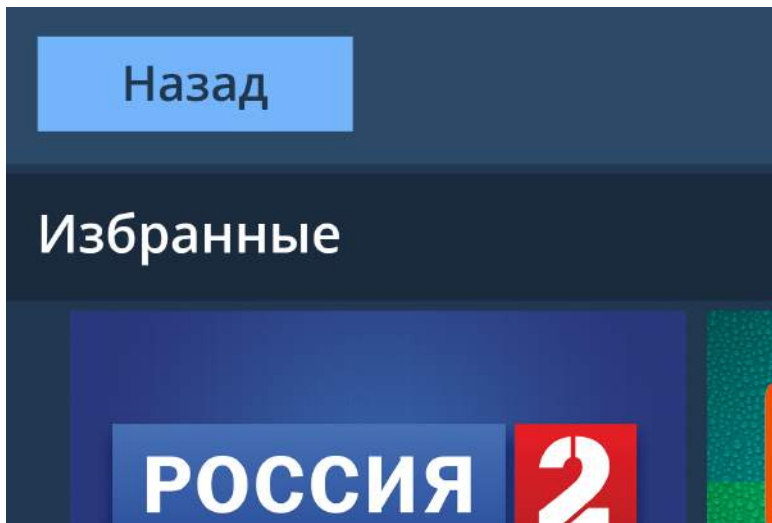


Навигация во второй стене осуществляется нажатием клавиш направления (вверх/вниз, влево/вправо).

Пользователь может сворачивать и разворачивать разделы с недавно просмотренными и избранными каналами.

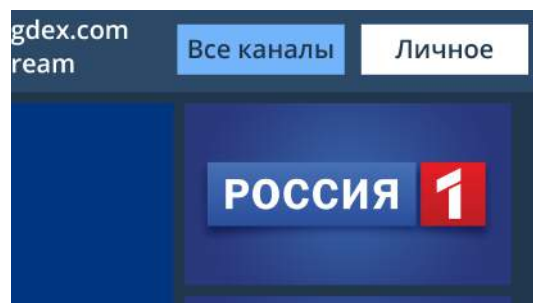
Выбор канала для просмотра осуществляется нажатием кнопки подтверждения "Ок".

Возврат к первой стене осуществляется выбором кнопки "Назад" в верхнем меню.



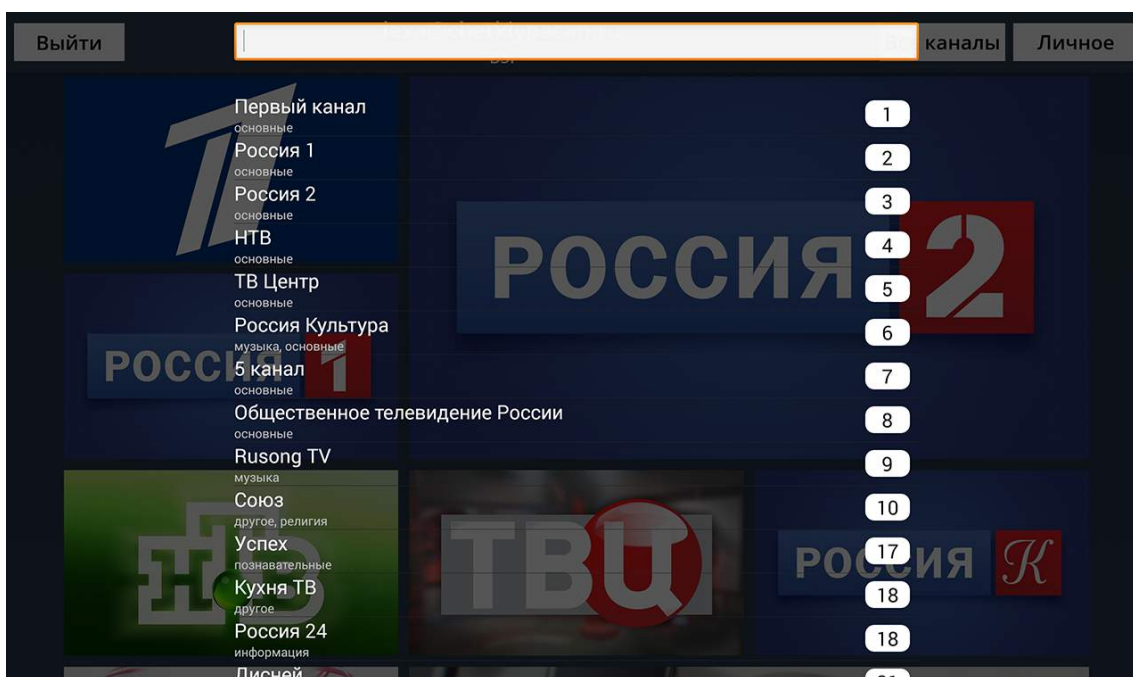
Поиск

Пользователь может искать каналы в стене. Для этого необходимо воспользоваться кнопкой “Все каналы”



Нажатие кнопки “Все каналы” открывает окно поиска с полем для ввода текста и списком каналов.

Пользователь может выбрать канал из списка либо начать вводить его название, чтобы оставить в списке только каналы, соответствующие поисковому запросу.



Кнопкой “Ок” на поле поиска вызвать клавиатуру и набрать название или часть названия нужного канала.

Кнопка “Назад” скрывает клавиатуру, если клавиатура скрыта - закрывает окно поиска.

Кнопки направления “Вверх” и “Вниз” используются для выбора канала из списка.

Кнопка “Ок” выбирает канал. Окно поиска закрывается, и стена прокручивается до логотипа выбранного канала.